

## UVC Fertőtlenítő Hordozható Asztali Lámpa Távoli Vezérléssel

Típus: ML-UVCL2B

Feszültség: AC220-240V, 50/60Hz

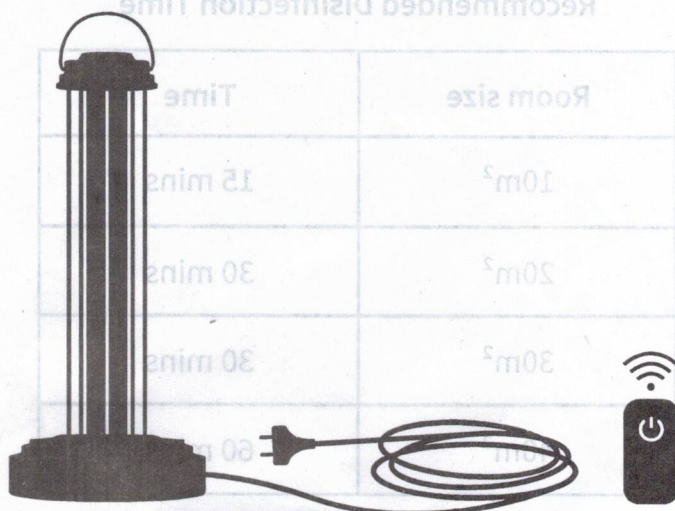
Watt: 36W

Időzítő mód: Elektronikus időzítővel ellátott távoli vezérlés



Távolság: 6-10 méter vezeték nélküli távoli vezérlés

## Ajánlott Fertőtlenítési Idő

Szoba méret	Idő
10m <sup>2</sup>	15 perc
20m <sup>2</sup>	30 perc
30m <sup>2</sup>	30 perc
40m <sup>2</sup>	60 perc



## Utasítások a Vezeték nélküli Távoli vezérléshez

1. Távolítsa el az elemet tároló fedél ragasztóját és nyomja meg a ki/bekapcsoló gombot  az irányítón. A lámpa a jelzőhang után lesz készenléti üzemmódban.
2. Válassza ki a fertőtlenítés idejét (15-30-60 perc) és nyomja meg a gombot. A jelzőhang után sikeres a kiválasztott üzemmód. Az UV lámpa kb. 15-30 másodperc múlva működésbe lép. Hagyja el a szobát és zárja be az ajtót.
3. Ha menet közben le szeretné állítani az UV lámpát, nyomja meg a ki/bekapcsoló gombot . A lámpa ezt követően leáll és azonnal abbahagyja a működést.
4. Ha a fertőtlenítés teljesen befejeződött a kiválasztott időnek megfelelően, az UV lámpa automatikusan kikapcsol.

## Külön Figyelmeztetés



1. Ne nézzen közvetlenül a lámpa fényére, amikor az működő üzemmódban van. A fény ártalmas az emberre és az állatokra.
2. Ha a fertőtlenítést állatketrecre, állatfekhelyre alkalmazza, biztosítsa, hogy az állat ne érjen a sterilizáló lámpához. Használjon egy ruhadarabot vagy bármi egyéb lefedésre alkalmas eszközt, hogy megvédje a fontosabb dolgait a közvetlen UV sugárzástól.
3. Használat előtt bizonyosodjon meg róla, hogy az UV lámpa felülete tiszta. Ha por vagy olaj szennyezi, törölje le időben, mert az befolyásolja a fertőtlenítő hatást.
4. 30 perccel a lámpa működését befejezően nyissa ki az ajtókat és ablakokat és szellőztessen 15-30 percig, hogy meggátolja a szag és az ózon okozta diszkomfortot.
5. Ha az UV lámpa külső kábele vagy huzala megsérül, a gyártó, az általuk üzemeltetett karbantartó szerviz vagy egy hozzáértő személy által le kell cseréltetni, hogy elkerülje az emiatt keletkező veszélyt.