V-TAC®
INNOVATIVE LED LIGHTING

WEEE Number: 80133970

INSTALLATION INSTRUCTION

LED FLOODLIGHT SERIES

2 YEAR WARRANTY *

TECHNICAL DATA:

ITEM NO	VOLTAGE(V)	POWER(W)	LUMIONOUS (Lm)	TEMPERATURE COLOR (K)	CRI(Ra)	BEAM ANGLE	POWER FACTOR	LIFE	PROTECTION GRADE
VT-4011	220-240V	10	850	3000K / 4000K / 6500K	>70	110°	>0.9	20,000 Hours	IP65
VT-4021	220-240V	20	1700	3000K / 4000K / 6500K	>70	110°	>0.9	20,000 Hours	IP65
VT-4031	220-240V	30	2550	3000K / 4000K / 6500K	>70	110°	>0.9	20,000 Hours	IP65
VT-4051	220-240V	50	4250	3000K / 4000K / 6500K	>70	110°	>0.9	20,000 Hours	IP65
VT-40101	220-240V	100	8500	3000K / 4000K / 6500K	>70	110°	>0.9	20,000 Hours	IP65

DIMENSION DIAGRAM

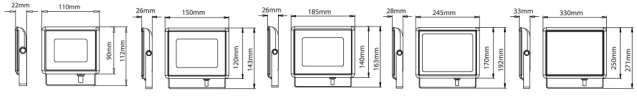

INTRODUCTION & WARRANTY

Thank you for selecting and buying V-TAC product. V-TAC will serve you the best. Please read these instructions carefully before starting the installing and keep this manual handy for future reference. If you have any another query, please contact our dealer or local vendor from whom you have purchased the product. They are trained and ready to serve you at the best.

The warranty is valid for 2 years from the date of purchase. The warranty does not apply to damage caused by incorrect installation or abnormal wear and tear. The company gives no warranty against damage to any surface due to incorrect removal and installation of the product. The products are suitable for 10-12 Hours Daily operation. Usage of product for 24 Hours a day would void the warranty. This product is warranted for manufacturing defects only.

WARNING!
Turn power off before inspection , installation or removal.

Installation Instruction
1. Switch off the power before installing the fixture
2. Fasten the two ceiling clips to installion surface
3. Link cable to power source
4. Install the lamp to the ceiling clips

INSTALLATION DIAGRAM

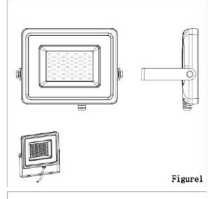

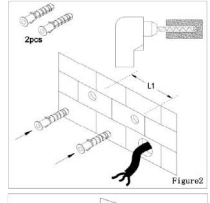

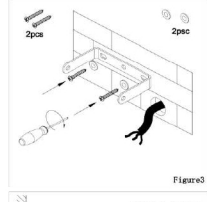

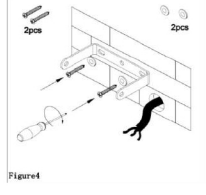

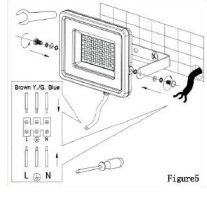

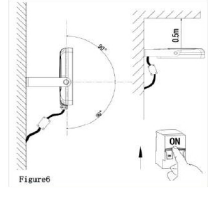

Replace any cracked protective shield 1M Minimum distance from lighted objects 1m

WARNING
1. Please make sure to turn off the power before starting the installation.
2. The light source of this luminaire is not replaceable, when the light source reaches its end of life the whole luminaire should be replaced.

Caution, risk of electric shock.

This marking indicates that this product should not be disposed of with other household wastes.

(HU) **BEVEZETÉS ÉS GARANCIA**
Köszönjük, hogy választotta és megvásárolta a V-TAC terméket. V-TAC nyújtja Önnek a legjobb szolgáltatást. Kérjük, a szerelés előtt figyelmesen olvassa el ezeket az utasításokat és óvja ezt a kézikönyvet későbbi használatra. Ha további kérdései vannak, kérjük, forduljon forgalmazójához vagy helyi eladójához, akitől megvásárolta a terméket. Ők képzettek és készek a legjobb szolgálatra.

A jótállás a vásárlás napjától számítva 2 évig érvényes. A garancia nem vonatkozik a helytelen szerelés vagy az abnormális kopás okozta károkra. A cég nem vállal semmilyen garanciát a felület károsodásáért, a termék helytelen eltávolításáért és szereléséért. A termékek 10-12 órás napi üzemeltetésre alkalmasak. A termék napi 24 órás felhasználása érvényteleníti a garanciát. Ez a termék garanciája csak a gyártási hibákra vonatkozik.

! VIGYÁZAT
Kapcsolja ki a tápellátást az ellenőrzés, a szerelés vagy a kivétel előtt.

FELSZ ERELÉSI UTASÍTÁS
1. Kapcsolja ki a készüléket a szerelvény beszerelése előtt.
2. Rögzítse a két mennyezeti kapcsot a szerelési felületre.
3. Csatlakoztassa a kábelt az áramforráshoz.
4. Szerelje fel a lámpát a mennyezetre.