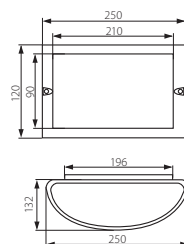
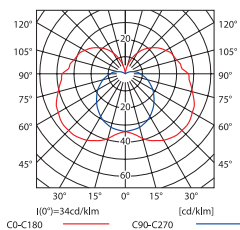




SHARK EL-60



krzywa rozsyłu światłości /
curve of intensity distribution
 $\eta = 31\%$



► podstawa, ramka: stop aluminium / klosz: poliwęglan (PC)

► base, frame: aluminum alloy / lampshade: polycarbonate (PC)

Kanlux

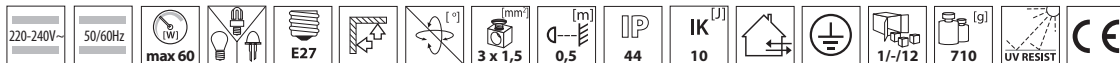
Kanlux



SHARK EL-60

07011

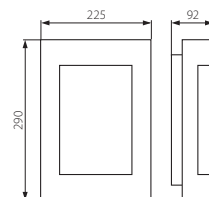
szary / grey



wysoka odporność na uderzenia / high impact resistance



VITAM EL-60



► obudowa: poliwęglan (PC) / kołnierz: stal nierdzewna

► casing: polycarbonate (PC) / flange: stainless steel

Kanlux

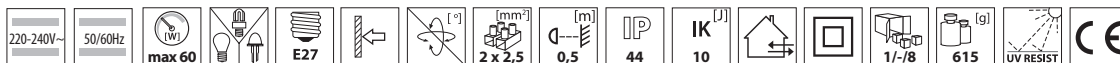
Kanlux



VITAM EL-60

04865

matowy chrom / matt chrome



wysoka odporność na uderzenia / high impact resistance