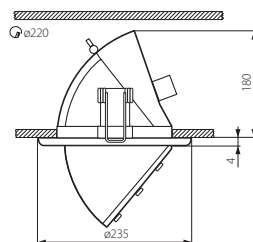


Oprawa oświetleniowa metalohalogenkowa / Metal-halide light fitting

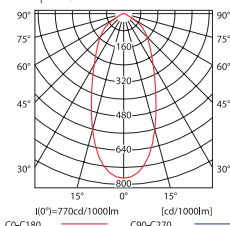


BRAVA MTH

- ▶ obudowa: stop aluminium / odbłyśnik: aluminium / szafka: szkło hartowane
- ▶ casing: aluminum alloy / reflector: aluminum / lampshade: tempered glass

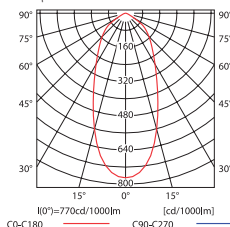


krzywa rozsyłu światłości /
curve of intensity distribution
 $\eta = 76\%$



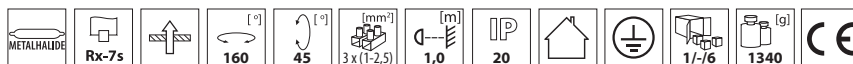
BRAVA MTH-70-W

krzywa rozsyłu światłości /
curve of intensity distribution
 $\eta = 76\%$



BRAVA MTH-150-W

Kanlux			
BRAVA MTH-70-W	04900	biały / white	70
BRAVA MTH-150-W	04901	biały / white	150



do prawidłowego działania opraw, niezbędne jest urządzenie stabilizacyjno-zapłonowe dostępne także w ofercie Kanlux (PERU lub GANA) / for proper operating a stabilizing-light up device is needed, also in Kanlux offer (PERU or GANA)

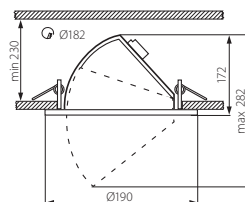
Oprawa oświetleniowa metalohalogenkowa / Metal-halide light fitting

HIMA MTH

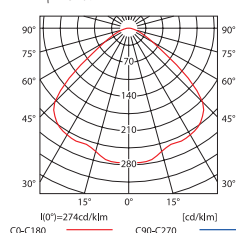


HIMA MTH-70/150-W

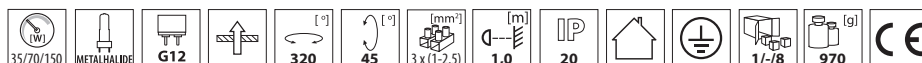
- ▶ obudowa: stop aluminium / odbłyśnik: aluminium / szafka: szkło hartowane
- ▶ casing: aluminum alloy / reflector: aluminum / lampshade: tempered glass



krzywa rozsyłu światłości /
curve of intensity distribution
 $\eta = 67\%$



Kanlux		
HIMA MTH-70/150-W	08530	biały / white



do prawidłowego działania opraw, niezbędne jest urządzenie stabilizacyjno-zapłonowe dostępne także w ofercie Kanlux (PERU lub GANA) / for proper operating a stabilizing-light up device is needed, also in Kanlux offer (PERU or GANA)