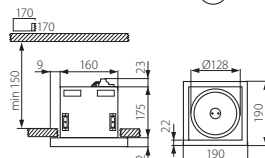
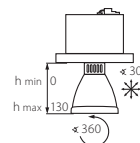




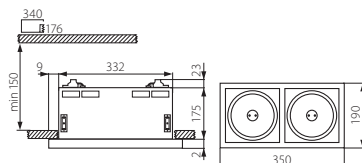
ESPERO MTH-1150-GR



ESPERO MTH-2150-GR

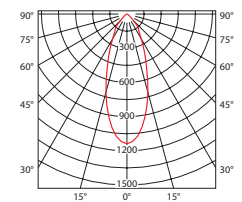


ESPERO MTH-1150-GR



ESPERO MTH-2150-GR

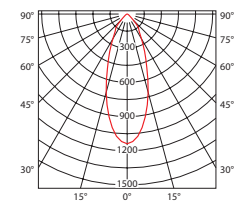
krzywa rozsyłu światłości /  
curve of intensity distribution  
 $\eta = 68\%$



CO-C180 C90-C270 [cd/klm]

ESPERO MTH-1150-GR 70W

krzywa rozsyłu światłości /  
curve of intensity distribution  
 $\eta = 68\%$

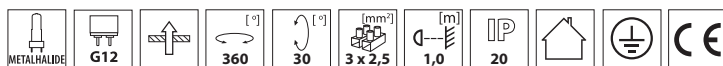


CO-C180 C90-C270 [cd/klm]

ESPERO MTH-1150-GR 150W

- ▶ obudowa, kołnierz: blacha stalowa / odbłyśnik: aluminium / szyba: szkło hartowane
- ▶ casing, flange: steel sheet / reflector: aluminum / lampshade: tempered glass

ESPERO MTH-1150-GR	07490	szary / grey	35/70/150	1/-/8	1780
ESPERO MTH-2150-GR	07491	szary / grey	2 x 35/70/150	1/-/4	3110



oprawa z możliwością sferycznej regulacji kierunku świecenia reflektora / do prawidłowego działania opraw, niezbędne jest urządzenie stabilizacyjno-zapłonowe dostępne także w ofercie Kanlux (PERU lub GANA)  
fitting with the possibility of spheric regulation of the reflector / for proper operating a stabilizing-light up device is needed, also in Kanlux offer (PERU or GANA)